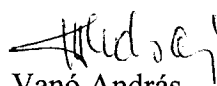


Galgahévíz Község Önkormányzata
Képviselő-testületének
3/2012. (IV. 27.)
önkormányzati rendelete

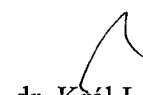
Galgahévíz Község Önkormányzat Képviselő-testülete az államháztartásról szóló 2011. évi CXCV törvény 34. § (1) bekezdésben foglalt felhatalmazás alapján a helyi önkormányzatokról szóló többszörösen módosított 1990. évi LXV tv. 16.§ (1) bekezdés alapján Galgahévíz Község Önkormányzata a 1/2012. (II. 21.) és a 12/2011. (XI. 29.) és a 11/2011. (X. 12.) valamint a 9/2011. (IX. 15.) önkormányzati rendeletével módosított 1/2011. (II. 15.) önkormányzati rendelet (továbbiakban rendelet) módosítása tárgyában az alábbi rendeletet alkotja.

- 1.§ A Rendelet 1.§-a helyébe a következő rendelkezés lép:
„1.§ Galgahévíz Község Önkormányzata (továbbiakban: Önkormányzat) 2011. évi bevétele a jelen rendelet 1.sz. mellékletében részletezettek szerint 307.774 e Ft-ra módosul.”
- 2.§ A Rendelet 2.§ (1) helyébe a következő rendelkezés lép:
„2.§ (1) Az Önkormányzat 2011. évi kiadási terve a 2.sz. mellékletben részletezettek szerint 307.774 e Ft-ra módosul.”
- 3.§ Ez a rendelet a kihirdetése napján lép hatályba, de a 2011. évi költségvetési évre alkalmazni kell.


Galgahévíz, 2012. április 16.


Vanó András
polgármester




dr. Král László
h. jegyző

Kihirdetve: Polgármesteri Hivatal hirdetőtáblájára kifüggesztve 2012. április 27.


dr. Král László
h. jegyző



Galgahévíz Község Önkormányzatának 2011. évi költségvetés bevételi terv
Intézményi működési bevételek

1.sz.melléklet
(e Ft)

	2011.	2011.	2011.	2011.	
	évi		jav.	évi	%
	terv	mód.	mód.	telj.	
1. Igazgatási szolg.díj	100	100	100	30	30%
szolgáltatások	0	500	500	500	100%
Egyéb sajátos bevételek (szemétdíj,lakbér,tankönyv eng.)	1350	1628	1628	2616	161%
Fővábszámlázott közv.szolg.	1425	1425	1425	1344	94%
Bérelti és lízing díjbevételek	2920	2920	2920	2970	102%
Intézményi ellátási díjak	8256	7456	7456	8139	109%
Alkalmazottak térítése	9278	7278	7278	7153	98%
Csötbér, bírság, kártérítés	660	660	660		0%
2. Egyéb saját bevétel	23889	21867	21867	22722	104%
Csúszámlázott termékek ÁFA-ja	5746	5146	5146	5294	103%
Értéktartott ÁFA				3715	
3. ÁFA bevételek, visszatérítések	5746	5146	5146	9009	175%
Értékpapír eladás árf.nyereség					
ÁH kivülről sz. kamat árf.nyereség				9	
4. Hozam+kamat bevétel				9	
5. Saját bevétel (1+2+3+4)	29735	27113	27113	31770	117%
Kommunális adó	4734	4734	4734	5077	107%
Parfüzési adó	19000	21500	21500	23584	110%
6. Helyi adók összesen	23734	26234	26234	28661	109%
Pótlék	800	800	800	562	70%
7. Pótlék, bírság	800	800	800	562	70%
SZJA helyben maradó része	29042	29042	29042	29042	100%
SZJA jöv.kül.mérséklés	48369	48369	48369	48369	100%
Gépjárműadó	18000	18000	18000	18933	105%
8. Átengedett közp. Pénzeszk. Adók	95411	95411	95411	96344	101%
Helyszíni bírság	150	150	150	200	133%
Talajterhelés	400	400	400	467	117%
10. Önkormányzat sajátos működési bevételei (6+7+8+9)+talajt.	120495	122995	122995	126234	103%
Tám. ért.műk.bevétel közp.költségvetésből (közfogl. Mozt. Korl. Népsz.)		5638	8033	8033	100%
Támogatás értékű bev. Önk. Költségi szerv					
Támogatás értékű működési bevételek TB-tól	3474	3474	3474	3466	100%
11. Támogatás értékű műk. Bevételek összesen	3474	9112	11507	11499	100%
15. Támogatás értékű bevételek összesen (11+14)	3474	9112	11507	11499	100%
16. Előző évi költségvetési kieg.visszatér.				59	

Műk.pénzeszk. Átvétel vállalatoktól		100	100	100	100%
Műk.pénzeszk. Átvétel háztartásoktól					
7. Működési pénzeszköz átvétel AH kívülről		100	100	100	100%
8. Felh.célú eszköz átv.AH kívülről					
9. Pénzeszköz átvétel AH kívülről (17+18)					
Normatív állami hozzájárulás lakosságszámhoz kötött	7178	7178	7178	7178	100%
Normatív állami hozzájárulás feladatmut. Kötött	67282	67282	66649	66649	100%
Normatív kötött felhasználású közokt. Célú	471	460	457	457	100%
20. Normatív állami támogatás	74931	74920	74284	74284	100%
21. Központosított előirányzat		96	96	96	100%
Egyéb központi támogatás (bérkompenzáció)		1468	1823	1823	100%
22. Egyes szoc. Feladatok kieg.tám.		17062	23123	23123	100%
23. Önkormányzat költségvetési támogatása (20+21+22)	74931	93546	99326	99326	100%
Művház parkoló pályázat		6325	6325	5993	95%
Gazdaságfejlesztési projekt				245	
Művház felújítás pályázat		10379	10379		0%
Hivatal akadálymentesítés pályázat		0			
24. Felhalmozási és tőke jellegű bevételek		16704	16704	6238	37%
25. Támogatás, kölcsön visszatérítés AH kívülről	1000	3000	3000	2836	95%
26. Pénzforgalmi bevétel (5+10+15+16+19+23+24+25)	229635	272470	280645	277962	99%
Előző évi pénzmaradvány igénybevétele		13320	13320	13320	100%
27. Pénzforg. Nélküli bevétel		13320	13320	13320	100%
Egyéb belf.értékpapír árf.nyeresége					
Egyéb belföldi értékpapír eladás		13500	13500	13500	100%
Osztalék				861	
28. Finanszírozási bevétel		13500	13500	14361	106%
29. Bevételek összesen (26+27+28)	229635	299290	307465	305643	99%
30. Független átvétel				1346	
Kisebbségi Önk. Támogatás	209	209	209	210	100%
31. BEVÉTELEK ÖSSZESEN (29+30)	229844	299599	307774	307299	100%

Galgahévíz Község Önkormányzatának 2011.évi kiadása
Működési és folyó kiadások

	2011. évi terv	2011. mód.	2011. jav. mód.	2011. év telj.	%
Fogorvosi ellátás	3381	3384	3384	3473	103%
Települési hulladék kezelés, köztisztasági szolgáltatás	1000	1000	1000		0%
Óvodai intézményi étkeztetés	10217	10318	10357	10405	100%
Általános Iskolai intézményi étkeztetés	6730	5785	5785	6476	112%
Munkahelyi étkeztetés, vendégebéd	6636	5982	5982	6096	102%
Lakóingatlan üzemeltetése				198	
Önkormányzat igazgatási tevékenysége	52127	53397	53397	56649	106%
Közvilágítás	5000	5000	5000	5047	101%
Város- és községgazdálkodás	3654	6501	6510	6207	95%
Óvodai nevelés, ellátás	27796	28159	27947	28478	102%
Általános Iskolai tanulók nappali rendszerű ellátása 1-4. osztály	14351	14496	14532	14869	102%
Sajátos nevelési igényű tanulók nappali rendszerű ellátása 1-4. osztály					
Általános Iskolai tanulók nappali rendszerű ellátása 5-8. osztály	51503	52130	51940	49458	95%
Általános Iskola napköziothonos ellátás	9576	9602	9607	8674	90%
Család és névelési egészségügyi gondozás	2932	2962	2970	3136	106%
Közmunka	803	5648	6793	7486	110%
Művelődési Ház tevékenysége	8520	8783	8796	10808	123%
Köztetető	1362	1400	1411	1846	131%
Közutak üzemeltetése	375	1375	1375	1533	111%
Háziorvosi ügyelet	923	923	923	770	83%
Állategészségügyi szolgáltatás	120	120	120		0%
Egyéb sport tevékenység támogatása	525	525	525	808	154%
Képviselő választás kisebbségi választás		19	19	19	100%
Gazdaságfejlesztési projekt		5	5	11	220%
Statisztikai tevékenység		1048	1393	1402	101%
Fin. Műv., úthitel				339	
I. Működési és folyó kiadások	207531	218562	219771	224188	102%
Támogatás értékű műk.pénzátadás támog.visszaulalás					
Támogatás értékű műk.pesz.k.átad.egyéb (Kistérségi társulás)	2061	2061	2061	1288	62%
II. Támogatásértékű működési kiadás	2061	2061	2061	1288	62%
III. Támogatás értékű felh.kiadás					
Műk.Pénz átadás non profit (Civil szervezetek)	843	998	998	946	95%
Műk. Pénzátadás non-profit szervezetnek (sport)	1970	1970	1970	1970	100%
Műk. Pénzátadás vállalkozásnak (iskola et.)	128	128	128	130	102%
IV. Működési célú pénzeszköz átadás államháztartáson kívülre	2941	3096	3096	3046	98%
V. Felhalmozási célú pénzeszköz átadás önk. Ktg.		760	760	761	100%
Énzb. szoc. ellátás	8118	25052	32018	32369	101%
Énzb. szoc. ellátás	7214	7214	7214	6708	93%
VI. Társadalom és szociálpolitikai juttatások összesen	15332	32266	39232	39077	100%

Hivatal akadálymentesítés		1496	1496	500	33%
Művház parkoló		7906	7906	7906	100%
Művház felújítás pályázat		12854	12854	12854	100%
Fogorvosi szék lízingdíja	770	770	770	704	91%
7. Beruházás	770	23026	23026	21964	95%
Kölcsön (visszatérítendő) nyújtása lakosságnak	1000	3800	3800	6264	165%
13. Támogatási kölcsön ÁH kívülre	1000	3800	3800	6264	165%
14. Pénzforgalmi kiadás összesen (1+2+3+5+6+12+13)	229635	283571	291746	296588	102%
Kisebbségi Önk. Kiadás	209	303	303	213	70%
15. Független átfutó kiadás				-4063	
16. Tartalék		14611	15725		0%
17. KIADÁS ÖSSZESEN (14+15+19+20)	229844	298485	307774	292738	95%